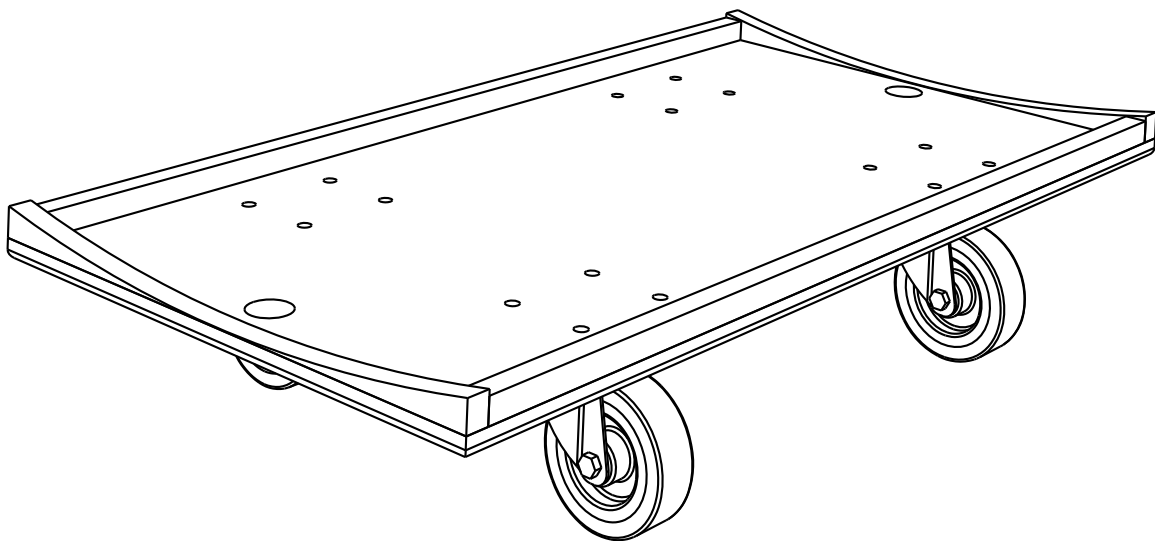

product information



Document reference: **ARCPLA_PI_EN_1-1**

Distribution date: **February 22, 2017**

© 2017 L-ACOUSTICS®. All rights reserved.

No part of this publication may be reproduced or transmitted in any form or by any means without the express written consent of the publisher.

(EN) SAFETY INSTRUCTIONS

1. **Read this document**
2. **Heed all SAFETY INSTRUCTIONS as well as DANGER and OBLIGATION warnings**
3. **Never incorporate equipment or accessories not approved by L-ACOUSTICS®**
4. **Read the RIGGING MANUAL before installing the product**
Use the rigging accessories described in the rigging manual and follow the associated procedures
5. **Read the MAINTENANCE section of this document before servicing the product**
6. **Do not expose the product to extreme conditions**
Do not expose the product to rain or sea spray
Do not expose the product to moisture (mist, steam, humidity, condensation...) or excessive heat (direct sun, radiator...) for a long period of time
7. **Do not store the product on an unstable cart, stand, tripod, bracket, or table**

SYMBOL

The following symbol is used in this document:



DANGER

The DANGER symbol indicates a potential risk of harm to an individual or damage to the product. This symbol can also notify the user about instructions that must be strictly followed to ensure safe installation or operation of the product.

WELCOME TO L-ACOUSTICS®

Thank you for purchasing the L-ACOUSTICS® **ARCPLA**. The shipping carton should contain:

- 1 ARCSPLA dolly board with 2 O-ring safety pins attached by slings.

Each L-ACOUSTICS® product is tested and inspected before leaving the factory and should arrive in perfect condition. After the careful opening of the shipping carton, check for any noticeable damage. If so, notify the shipping company or the distributor immediately. Only the consignee may initiate a claim with the carrier for damage incurred during shipping. Be sure to save the carton and packing materials to be inspected by the carrier.

Carefully read this document in order to become familiar with the product and to identify the external documents containing essential information on installing and operating the product properly and safely. **All the documents mentioned hereafter are freely available on the L-ACOUSTICS® web site: www.l-acoustics.com.**

As part of a continuous evolution of techniques and standards, L-ACOUSTICS® reserves the right to change the specifications of its products and the content of its documents without prior notice. Please visit the L-ACOUSTICS® web site on a regular basis to download latest updates for documents and software.

ARCPLA DOLLY BOARD

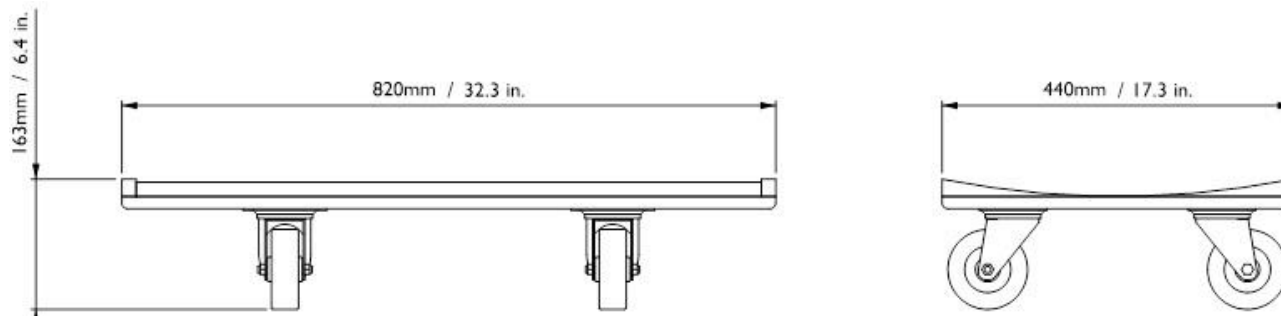
The **ARCPLA** is a dolly board designed to be attached to the ARCS®II enclosure, for transportation and storage.



Rigging procedures and safety limits

Refer to the **ARCS®II SYSTEM** rigging manual.

ARCPLA SPECIFICATIONS

Description	Dolly-board for the ARCS®II enclosure	
Dimensions		
Weight	7.4 kg / 14.8 lbs.	
Material	Board in Baltic birch plywood	

MAINTENANCE

In order to ensure performance and safety, it is essential to inspect the L-ACOUSTICS® products on a regular basis.



Repairing

L-ACOUSTICS® replacement kits (KR) are available.

Any other repair work is not authorized and will invalidate the warranty.

For any specific repair or for information about the warranty, contact an L-ACOUSTICS® representative.

Référence du document : **ARCPLA_PI_FR_I-I**

Date de distribution : **22 février 2017**

© 2017 L-ACOUSTICS®. Tous droits réservés.

Aucune partie de cette publication ne peut être reproduite ou transmise sous aucune forme ni aucun moyen sans l'accord écrit de l'éditeur.

(FR) INSTRUCTIONS DE SÉCURITÉ

1. Lire le présent document
2. Suivre les **INSTRUCTIONS DE SÉCURITÉ** ainsi que les avertissements **DANGER** et **OBLIGATION**
3. Ne jamais incorporer des équipements ou accessoires non approuvés par L-ACOUSTICS®
4. Lire le **MANUEL D'ACCROCHAGE** avant d'installer le produit
Utiliser les accessoires décrits dans le manuel d'accrochage et suivre les procédures associées
5. Lire la section **MAINTENANCE** de ce document avant de réparer le produit
6. Ne pas soumettre le produit à des conditions extrêmes
Ne pas mettre le produit en contact direct avec l'eau, même partiellement
Ne pas soumettre le produit à l'humidité (pluie, brume, embrun, vapeur, humidité ambiante, condensation...) ou à une chaleur excessive (soleil direct, radiateur...) pendant une période prolongée
7. Ne pas entreposer le produit sur un chariot, support, trépied, équerre, ou table instable

SYMBOLE

Le symbole suivant est utilisé dans ce document :



DANGER

Le symbole de DANGER signale un risque de blessure pour un individu ou de dommage pour le produit.

Ce symbole peut également signaler une instruction assurant l'installation ou de l'exploitation du produit en toute sécurité.

BIENVENUE CHEZ L-ACOUSTICS®

Merci d'avoir fait l'acquisition de l'**ARCPLA** de L-ACOUSTICS®. Le carton d'emballage devrait contenir :

- 1 plateau ARCPLA, avec 2 goupilles rondes de sécurité attachées par des élingues.

Chaque produit L-ACOUSTICS® est soigneusement contrôlé en sortie d'usine et doit être livré en parfait état.

Dès réception, inspecter soigneusement le produit afin de détecter un éventuel défaut. À la découverte du moindre défaut, prévenir immédiatement la société de transport ou le distributeur. Seul le destinataire peut faire réclamation pour tout dommage occasionné pendant le transport. Conserver le carton et les pièces d'emballage pour constatation de la part de la société de livraison.

Ce document contient les informations indispensables au déroulement en toute sécurité des procédures d'installation et d'utilisation du produit. Il est nécessaire de soigneusement lire ce document pour se familiariser avec le produit et identifier les documents externes contenant les informations essentielles à l'installation et l'exploitation du produit.

Tous les documents mentionnés ci-après sont gratuitement disponibles sur le web: www.l-acoustics.com.

En raison de l'évolution constante des techniques et des normes, L-ACOUSTICS® se réserve le droit de modifier sans préavis les caractéristiques de ses produits et les informations contenues dans ses documents.

Visiter régulièrement le site web L-ACOUSTICS® afin de télécharger les dernières versions des documents et logiciels.

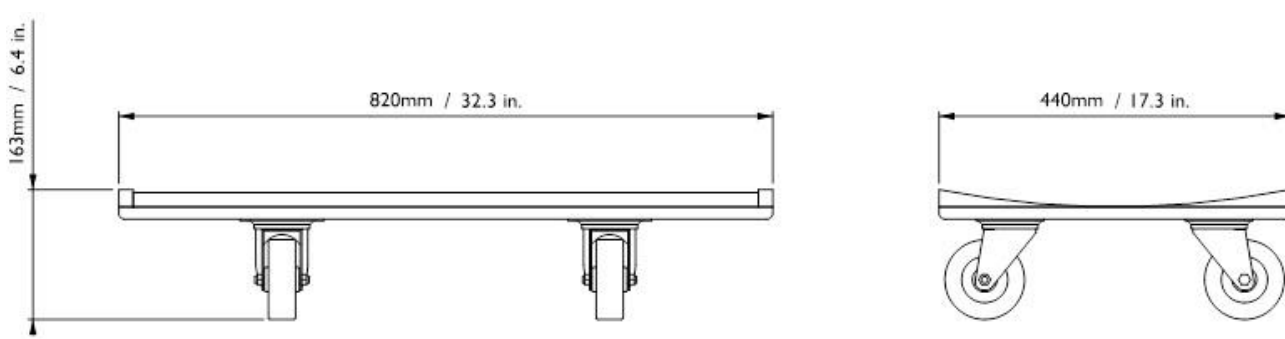
PLATEAU ARCPLA

L'**ARCPLA** est un plateau conçu pour s'attacher à l'enceinte **ARCS® II**, à des fins de transport et de stockage.



Procédures d'accrochages et limites de sécurité
Se référer au **manuel d'accrochage** du **SYSTÈME ARCS® II**.

SPÉCIFICATIONS ARCPLA

Description	Plateau à roulette pour l'enceinte ARCS® II	
Dimensions		
Poids	7.4 kg / 14.8 lbs.	
Matériau	Planche en multiplis de bouleau balte	

MAINTENANCE

Pour assurer performance et sécurité, il est indispensable d'inspecter fréquemment l'état des produits **L-ACOUSTICS®**.



Réparation

Des kits de remplacement (KR) sont disponibles auprès de **L-ACOUSTICS®**.

Toute autre réparation est interdite et invalide la garantie.

Pour une réparation spécifique ou une information sur la garantie, contacter un représentant **L-ACOUSTICS®**.



L-Acoustics, an L-Group Company

13 rue Levacher Cintrat – 91460 Marcoussis – France
+33 1 69 63 69 63 – info@l-acoustics.com
www.l-acoustics.com

L-Acoustics GmbH

Steiermärker Str. 3-5
70469 Stuttgart
Germany
+49 7 11 89660 323

L-Acoustics Ltd.

PO. Box Adler Shine - Aston House
Cornwall Avenue - London N3 1LF
United Kingdom
+44 7224 11 234

L-Acoustics Inc.

2645 Townsgate Road, Suite 600
Westlake Village, CA 91361
USA
+1 805 604 0577



L-GROUP

www.l-group.com